

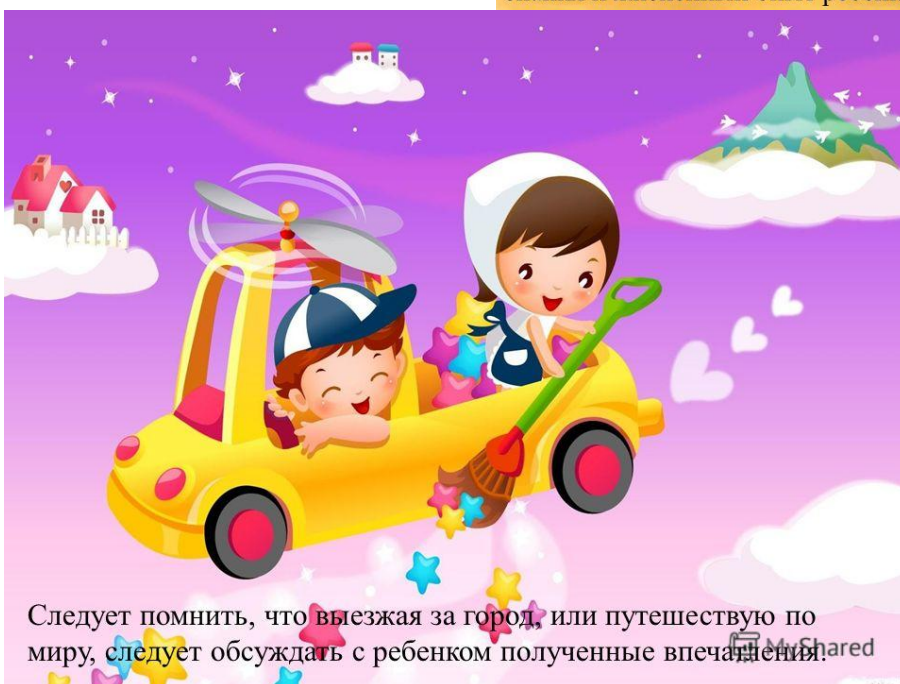
Отдых с детьми



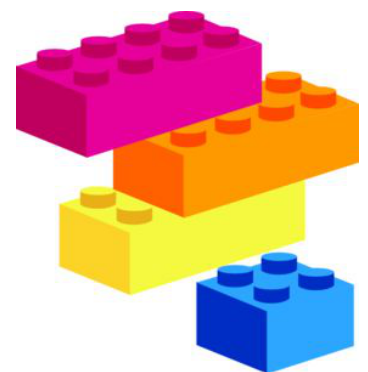
Лето прекрасное время года. Долгожданный отдых - это заслуженная награда за долгие дни работы, быта, заботы. Семейный отдых – это максимально возможное количество времени, которое вы можете уделить своему ребенку. Для ребенка – это долгожданное событие, которое он тоже ждал весь год. Чтобы отдых принес только удовольствие вам и вашему ребенку постарайтесь соблюдать некоторые правила:


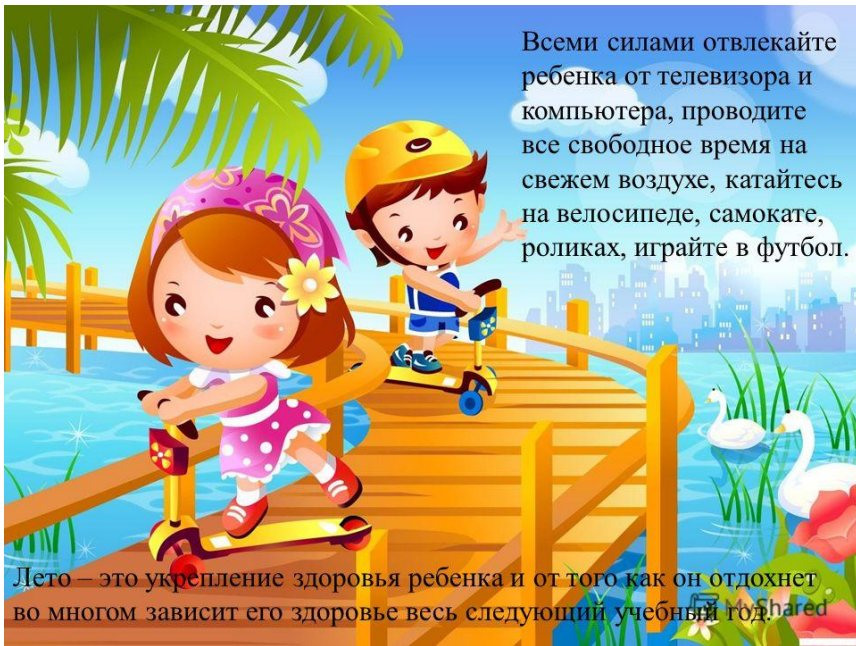


Если вы решили заниматься со своим ребенком, помните, что эти занятия должны быть короткими и проводить их лучше в утренние часы. Ваша задача расширять кругозор детей, соединяя имеющиеся знания и жизненный опыт ребенка.



Следует помнить, что выезжая за город, или путешествуя по миру, следует обсуждать с ребенком полученные впечатления.





Следите за питанием ребенка. Мороженое, газировка, фаст-фуд не принесет здоровья вашему ребенку.



Выбирайте только те виды отдыха, которые устроят вас и вашего ребенка.



Планируя экскурсию на отдыхе, обсудите с ребенком заранее, как он к этому относится, если реакция негативна, попробуйте найти компромисс. Попробуйте найти другую экскурсию, которая интересна и вашему ребенку.

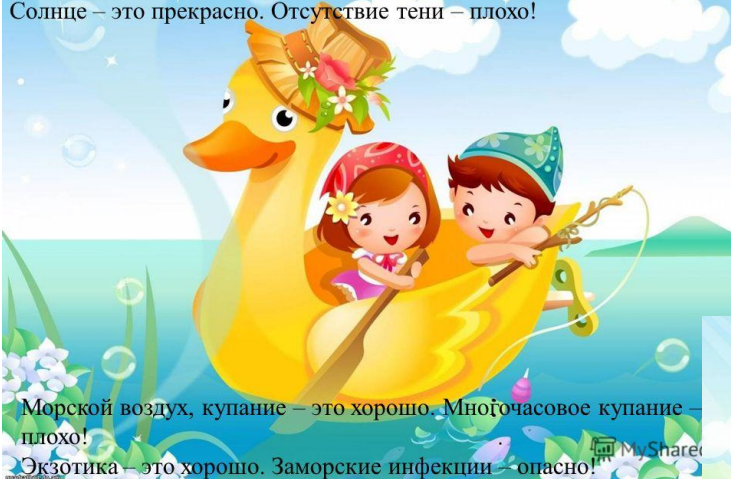


Советуйтесь с ребенком, будьте внимательным слушателем, ценность общения не в количестве времени, а в качестве общения (внимание, уважение, понимание).



Помните:

Отдых – это хорошо. Неорганизованный отдых – плохо!
Солнце – это прекрасно. Отсутствие тени – плохо!



Морской воздух, купание – это хорошо. Многочасовое купание – плохо!
Экзотика – это хорошо. Заморские инфекции – опасно!



Впереди у вас три месяца летнего отдыха.
Желаем вам интересного лета, хорошего настроения, здоровья!



Источник:
myshared.ru



Избегаем пищевых отравлений

Приучите ребенка мыть руки перед каждым приемом пищи или хотя бы тщательно вытирать их влажными салфетками. Не употребляйте на жаре скоропортящиеся продукты, особенно мясо, которое может превратиться в яд уже после 20 минут нахождения на солнце.

Старайтесь больше употреблять овощи, фрукты и ягоды. Мойте их тщательно, перед тем как употребить в пищу. Старайтесь не приобретать фрукты, которым еще по сезону не должны продаваться. Как правило, это продукты, выращенные с большим добавлением химических веществ, стимулирующих рост, они очень опасны для здоровья и могут вызвать сильное отравление. В аптечке всегда держите средства лечения отравлений

Осторожность на воде

Будьте осторожны, выполняйте правила поведения на воде! Это поможет избежать необратимых последствий и не доставит огорчений родным и близким. Лето без купаний в море, реке или озере, без пляжного волейбола, шашлыка и рыбалки, можно сказать, пролетело впустую

Вода не страшна тем, кто умеет хорошо плавать, кто соблюдает осторожность и правила поведения на воде. Как не парадоксально, но хорошие пловцы тонут чаще именно потому, что чувствуют себя в воде уверенно и не всегда могут рассчитать свои силы.

Анализ причин гибели людей на водоемах показывает, что почти половина утонувших составляют граждане, допустившие нарушение правил, треть - были в нетрезвом состоянии, а оставшаяся часть - дети, оставленные без присмотра взрослых.

Не игнорируйте правила поведения на воде и не разрешайте делать это детям. Не купайтесь с ними в местах, где это запрещено. Не заплывайте за буйки, не прыгайте в воду со скал или в местах с неизвестным дном. Старайтесь держать ребенка в поле своего зрения, когда он находится в воде. Для детей, которые плохо плавают, применяйте специальные средства безопасности, надувные нарукавники или жилеты. Строго контролируйте нахождения ребенка в воде, чтобы избежать переохлаждения. После купания в соленой воде необходимо помыться пресной.

Если достаточно взрослые школьники сами идут купаться, то старайтесь чтобы они ходили в безопасные места, где есть пост спасателя и медсестра. Обучите детей не только плаванию, но и правилам поведения в критических ситуациях, объясните опасность водоворотов, судорог, больших волн, сильных течений и т.д. Научите азам техники спасения утопающих, если вы не можете сделать это сами, то сходите к инструктору по плаванию.

Остерегаемся травм

При занятии активными видами спорта: езда на скейте, роликах, велосипеде - обеспечьте ребенку надежную защиту уязвимых мест. Для этого надо использовать шлем, наколенники, налокотники, защиту ладоней. При езде на роликах обращайте внимание на то, чтобы они надежно фиксировали лодыжку, которую ребенок может вывихнуть. Старайтесь приобретать спортивные товары от надежных производителей, особенно это касается травматических видов спорта. Обучите ребенка технике правильного падения в критической ситуации или обратитесь к инструктору. При использовании любого спортивного инвентаря следите, чтобы он был исправен и соответствовал возрасту ребенка. Например, если ребенок ездит на велосипеде, то рама должна быть хотя бы на 7 см ниже, чем высота паха стоящего на земле ребенка. Это необходимо для того, чтобы избежать опасных травм паховой области. Высота сиденья велосипеда должна быть такова, чтобы ребенок мог нормально дотягиваться прямой ногой до педали в нижнем положении, при этом его ступня должна стоять на ней средней частью. Всегда обращайте внимание на качество защиты цепи, чтобы туда не попала штанина - это может привести к травме

На глаз обнаружить у ребенка перелом не так то и просто даже специалисту. У детей кости еще очень гибкие и потому часты случаи микрорасщеплений и микротрещин. Поэтому если ребенок достаточно сильно травмировался, то лучше как можно быстрее показать его травматологу. Переломы у детей могут сопровождаться болью или проходить почти безболезненно, может отмечаться потеря силы и подвижности в поврежденном месте, а также изменение её формы.

Солнечная активность

В солнечный день всегда надевайте ребенку головной убор. Когда на небе облака, берите головной убор с собой. Ориентировочно с 10:00 до 16:00 самая большая активность солнца, поэтому в это время старайтесь, чтобы ребенок не находился долго под воздействием его прямых лучей. Время нахождения под солнцем строго индивидуально для каждого ребенка, оно во многом зависит от возраста, здоровья и строения кожи. Обсудите этот вопрос со своим лечащим врачом. Но в любом случае, как и взрослый, ребенок должен постепенно привыкать к солнцу, и каждый день надо увеличивать время его нахождения по ним. Это позволит избежать солнечных ожогов.

Солнцезащитные средства наносите минут за 15-20 до выхода на улицу и после купания. Применяйте защиту уровня SPF-20 или SPF-30, при этом старайтесь использовать максимально безопасные средства, разрешенные для применения детям. Дошкольникам лучше наносить защитный крем или молочко, они более жирные, чем другие средства. А спреи, гели и муссы могут сушить кожный покров. И не забывайте, что нанесения крема не отменяет нормы нахождения под прямыми лучами, лучше избегать периода с 10:00 до 16:00 часов. В зависимости от региона и времени года он может быть подкорректирован с 11:00 до 17:00 часов.

Носите с собой много воды и давайте ребенку много пить. Избегайте сладкой воды, она вызывает еще большую жажду. Следите за ребенком, чтобы он не перегревался и не обгорел, при первых признаках покраснения коду уведите в тень. Старайтесь больше гулять в тенистых местах, используйте свободную хлопчатобумажную одежду. Всегда держите в аптечке средство от ожогов. Если вы защищаете глаза ребенку солнцезащитными очками, то применяйте качественные модели со стеклом, дешевые подделки из пластика могут нанести большой вред.

Среди двора стоит Жара,
Стоит и жарится с утра.
Залезешь в глубину двора -
И в глубине стоит Жара.
Жаре давно уйти пора,
Но всем назло стоит Жара.
Сегодня, завтра и вчера
Везде Жара, Жара, Жара...
Ну неужели ей не лень
Стоять на солнце целый день?

Летний период несет в себе не только радость каникул, возможность загорать и купаться, но и высокие риски для детей. Связанно это с множеством факторов. Летом дети едут отдыхать в детские лагеря, в деревню к бабушкам, ходят купаться на речку и играть в лесу, всё это в комплексе с высокой активностью солнца, насекомыми и быстропортящейся пищей несет различные угрозы.

Обеспечить безопасность детей летом в первую очередь задача родителей. Даже если вы летом отправляете куда-то ребенка, то обеспечьте его средствами защиты, обговорите с ним технику безопасности, позаботьтесь о регулярной связи и проконсультируйте тех, кто будет присматривать за вашим чадом о нюансах его поведения и особенностях организма.

Опасные насекомые

От укусов клещей поможет защититься головной убор, всегда надевайте его ребенку, когда идете в лес или парк. Также при высокой опасности укуса клеща, желательно, надевать одежду, закрывающую ноги и руки. Применяйте специальные средства по отпугиванию насекомых, но старайтесь избегать нанесения на ребенка ядовитых спреев, лучше носите с собой салфетки репелленты, которые будут отпугивать насекомых.

Избегайте контакта с осами, пчелами, шмелями и шершнями их укусы болезненны и могут вызвать аллергическую реакцию и даже нанести ребенку психологическую травму. Держите в аптечке средство для лечения укусов насекомых.

ПРАВИЛА БЕЗОПАСНОСТИ

1. Внимательно смотрите, куда садитесь и за что беретесь руками: большинство укусов происходят по невнимательности. Не ворочайте камни и лезьте в дупло палкой из интереса — это может быть домом насекомого.

2. Если вы ночуете под открытым небом, плотно укрывайтесь и вытряхивайте одежду перед тем, как ее одеть, т.к. насекомые могут заползти (и залететь) вам в одежду или постель.

3. Собираясь на прогулку в непроверенное место, обувайте кожаную туристическую обувь — ее насекомым тяжелее прокусить.

4. Отправляясь на природу, не привлекайте летучих насекомых одеждой ярких тонов и духами — осы и их сородичи могут перепутать вас с цветком и увиваться за вами следом.

5. Можете обработать воротник одежды репеллентом — средством, отпугивающим насекомых, на крайний случай гвоздичным или эвкалиптовым маслом.

Основные правила безопасности летом

Всегда плавай в специально предназначенных для этого местах, на оборудованных и безопасных пляжах;

Не заплывай за буйки, не подплывай близко к судам, чтобы тебя не засосало под работающий винт;

Не плавай при больших волнах, сильном течении или водоворотах;

Не ныряй в местах с неизвестным дном;

Не играй на воде в опасные игры, не «топи» друзей и не ныряй глубоко;

Матрасы и спасательные круги не предназначены для того, чтобы заплывать далеко, плавай на них недалеко от берега;

Если светит солнце, то носи летом головной убор;

Не находишься долго на солнце, если ты чувствуешь. Что кожа начинает печь и краснеть, немедленно уйди в тень или оденься;

Старайся не быть под прямым солнцем днем, а только утром и ближе к вечеру;

Не бери с собой в жаркое место и не ешь продукты, которые быстро испортятся: мясо, колбаса, рыба, молочные продукты;

Пей много воды летом, но старайся не пить сладкую воду, от неё еще больше хочется пить;

Всегда ешь вымытые продукты и мой перед едой руки;

Если рядом насекомые, то не делай резких движений. Если ты кушаешь, то будь осторожен, чтобы насекомое не попало в рот и не ужалило;

Не подходи близко к собакам, особенно если у собаки щенки и собака кушает;

Не общайся с незнакомцами (ни с мужчинами, ни с женщинами), ничего не бери у них и не веди к себе домой, не называй свой адрес, фамилию, телефон. Взрослый должен просить помощи у взрослого, и не должен обращаться к ребенку!

Если тебя кто-то схватил и тащит, то зови на помощь и кричи, что это не твои родители, обращай на себя внимание прохожих. Если тебя преследуют, то иди в сторону родителей или просто людные места (нельзя забиваться в тунники или заходить в темные подьезды), проси помощи у полицейского (милиционера), охранника, продавца или просто взрослых людей.

ИНСТРУКЦИЯ ДЛЯ РОДИТЕЛЕЙ В ПЕРИОД ПРОФИЛАКТИКИ ЭПИДЕМИИ КОРОНАВИРУСА

В период карантина необходимо с особым вниманием отнестись к детям



ИНСТРУКЦИЯ ДЛЯ РОДИТЕЛЕЙ В ПЕРИОД ПРОФИЛАКТИКИ ЭПИДЕМИИ КОРОНАВИРУСА

Даже во время прогулки следует избегать любых контактов,

тем более - собираться компаниями для игр



ИНСТРУКЦИЯ ДЛЯ РОДИТЕЛЕЙ В ПЕРИОД ПРОФИЛАКТИКИ ЭПИДЕМИИ КОРОНАВИРУСА

Профилактические мероприятия – это не только отмена занятий в школах, но и ограничение любых массовых скоплений людей

Поэтому дети в период карантина должны находиться дома и избегать любых массовых событий



ИНСТРУКЦИЯ ДЛЯ РОДИТЕЛЕЙ В ПЕРИОД ПРОФИЛАКТИКИ ЭПИДЕМИИ КОРОНАВИРУСА

Следует избегать посещения с детьми любых общественных мест (магазинов, торговых центров, кинотеатров)

и общественного транспорта



ИНСТРУКЦИЯ ДЛЯ РОДИТЕЛЕЙ В ПЕРИОД ПРОФИЛАКТИКИ ЭПИДЕМИИ КОРОНАВИРУСА

Будьте внимательны к своим детям!

Ответственность за жизнь и безопасность детей несут родители!



Лабиринты для детей

